

Índice

EL PROPÓSITO DE ACCESS	6
INTRODUCCIÓN A ACCESS	7
TODO INICIA CON UNA PREGUNTA	8
EL MANTRA DE ACCESS	10
EL INICIO DE ALGO DIFERENTE	10
EL ENUNCIADO ACLARADOR	11
OTRAS HERRAMIENTAS DE ACCESS	16
¿CÓMO PUEDE MEJORAR ESTO?	16
DEJA DE JUZGARTE	16
LIGERO/PESADO	17
LA FRASE LOCA.....	17
HAZ UNA PREGUNTA.....	17
¿A QUIÉN LE PERTENECE ESTO?.....	18
BHCEEMC	19
JAIL Y E=MC²	21
EJERCICIO DEL TIMO	22
SALIDA POR LA IZQUIERDA DEL ESCENARIO	23
LAS BARRAS CON SISTEMAS DE SECUENCIA TRIFÁSICOS	24
AZÚCAR, SAL, AGUA Y ENERGÍA	24
LAS BARRAS DE ACCESS	25
APRENDIENDO LAS BARRAS DE ACCESS	27
RESUMEN DE LAS BARRAS	28
JALANDO ENERGÍA	28
LA BANDA DE PODER	29
BANDA DE IMPLANTES.....	29
DINERO	29
CONTROL.....	30
CREATIVIDAD.....	30
CREAR CONEXIONES Y CREAR FORMAS DE VIDA.....	30
TOSTADOR DE ENVEJECIMIENTO	31
SUEÑOS Y ESPERANZAS	31

FORMA Y ESTRUCTURA	31
CONSCIENCIA	32
BARRA PUENTE.....	32
TRISTEZA Y GOZO	32
SANACIÓN.....	33
CUERPO Y SEXUALIDAD	33
BONDAD, GRATITUD, PAZ Y CALMA	33
COMUNICACIÓN	34
TIEMPO Y ESPACIO	34
REACTIVACIÓN Y RECREACIÓN	35
REESTRUCTURACIÓN DE CUERPOS	35
CÍRCULO DE MANIFESTACIÓN	35
TÚNELES DE TIEMPO Y ESPACIO.....	36
CORONA DE MISTAR.....	36
SIGUE LA ENERGÍA.....	36
NOTAS SOBRE LA EJECUCIÓN DE BARRAS	37
EL DOLOR DE CABEZA Y LAS BARRAS.....	37
LAS BARRAS Y LA MÚSICA.....	37
LAS BARRAS Y LOS MARCAPASOS	38
EJECUTANDO LAS BARRAS POR DIMENSIONES	38
EJECUTANDO LAS BARRAS A DISTANCIA.....	39
RESUMEN DE UNA SESIÓN DE BARRAS.....	40
VERSIÓN CORTA DE UNA SESIÓN DE BARRAS	48
AHORA QUE YA TOMASTE UNA CLASE DE LAS BARRAS DE ACCESS ¿QUÉ SIGUE? “¿QUÉ SIGUE?”.....	49
¿YA SOY UN PRACTICANTE DE BARRAS?	49
REGISTRARTE EN LA PÁGINA WEB PARA PRACTICANTES DE BARRAS	50
¿TE GUSTARÍA FACILITAR CLASES DE LAS BARRAS DE ACCESS? ¡HAZTE FACILITADOR DE BARRAS DE ACCESS CONSCIOUSNESS!	50
¿QUÉ SIGUE CON ACCESS CONSCIOUSNESS?	52
LA CLASE DEL FUNDAMENTO DE ACCESS.....	52
MANTÉN LA INSPIRACIÓN E INTERACTÚA EN LAS REDES SOCIALES.....	52
CONTÁCTANOS	53
TRADUCCIÓN	54

NUESTROS SOCIOS LICENCIADOS A NIVEL MUNDIAL 55

El propósito de Access

El propósito de Access no es destruir esta realidad.

El propósito de Access no es luchar contra esta realidad.

El propósito de Access no es ver lo equivocado de esta realidad.

El propósito de Access no es arreglar esta realidad.

El propósito de Access es crear una realidad diferente.

El propósito de Access es crear al mundo como un conjunto más grandioso de elecciones y un conjunto más grande de posibilidades para que la humanidad pueda prosperar y empoderarte a saber que sabes.

El propósito de Access es que te des cuenta de lo que te das cuenta.

El propósito de Access es que llegues a ser feliz y te quedes ahí.

Introducción a Access

Access es un conjunto de herramientas y procesos que están diseñados para facilitar más consciencia para todos. La consciencia lo incluye todo, sin juicio. Es la disposición y la capacidad de darte cuenta de todo, estar totalmente presente en todos los ámbitos de tu vida. La consciencia es la capacidad de abrirse continuamente a más posibilidades, más elección y más vida.

La invitación de Access es para asistirte a reconocerte como el ser infinito que realmente eres y a dar un paso hacia la generación de una vida más allá de quien crees que eres. Como ser infinito funcionas desde el infinito percibir, saber, ser y recibir. Como ser infinito todo es posible todo el tiempo y tienes elección total.

Como ser finito, la tendencia es funcionar a partir de pensamientos, sentimientos y emociones. Access Consciousness busca liberarte de la polaridad, el encarcelamiento, el condicionamiento y la limitación que suponen tus pensamientos, sentimientos y emociones. Cuando funcionamos desde la finitud elegimos tener pocas elecciones y posibilidades limitadas.

La polaridad nos impide ver las cosas tal y como son, para que no podamos cambiar lo que nos gustaría cambiar. Nos mantiene funcionando desde el trauma y el drama, el disgusto o el malestar y la intriga de esta realidad. Nuestra adicción a la polaridad es una de las adicciones más fuertes que existen.

Una de las mejores herramientas para liberarnos de esta adicción es funcionar desde la permisión. La permisión es donde todo es tan solo un punto de vista interesante. La permisión nos permite tomar consciencia de todas las áreas de nuestra vida en las que nos alineamos y aceptamos o nos resistimos y reaccionamos a cualquier punto de vista, pensamiento, sentimiento, emoción, creencia, juicio, conclusión o consideración.

Podemos empezar a liberarnos al recordar que todo lo que pensamos, sentimos, creemos, juzgamos o hemos decidido es solo un punto de vista interesante.

"La consciencia es la capacidad de estar presente en tu vida en cada momento, sin juzgarte a ti ni a nadie más. Es la capacidad de recibirlo todo, de no rechazar nada y de crear todo lo que deseas en la vida, más de lo que tienes actualmente y más de lo que puedes imaginar.

¿Y si estuvieras dispuesto a nutrirte y a cuidarte? ¿Y si abrieras las puertas para ser todo lo que has decidido que no es posible ser? ¿Qué se requiere para que te des cuenta de lo crucial que eres para las posibilidades del mundo?"

~ Gary Douglas ~

Todo inicia con una pregunta

Hace más de veinte años, Gary Douglas, fundador de Access Consciousness, llegó a un punto en que su vida simplemente no le funcionaba. Después de pasar años de intentar darle sentido a la insania de su vida, y de tratar de hacer lo que se suponía que iba a traerle la felicidad, llegó a un punto de inflexión.

Se dio cuenta de que tenía que haber más en la vida que solo eso; y si no lo había, él ya no le interesaba. Así que empezó a hacer algunas preguntas al universo.

¿Qué puedo ser, hacer, tener, crear o generar que harían de mi vida y del mundo un lugar mejor? ¿Qué puedo percibir, saber, ser y recibir que haría que valga la pena vivir la vida?

Tras hacerse estas preguntas y al estar abierto y dispuesto a recibir lo que se presentara, Gary comenzó a reconocer y a desarrollar sus talentos, dones y capacidades como psíquico y canalizador. Comenzó a desarrollar una reputación basada en la información que canalizaba y en su capacidad para percibir la energía de dónde se limitaba la gente.

Con el tiempo, empezó a darse cuenta de que lo que podía ofrecerle a la gente estaba muy por encima de lo que la gente pedía. Él recibía la información y tenía las tomas de consciencia sobre cómo estas personas podían cambiar todos los aspectos de su vida, mientras que ellos solo preguntaban de qué color debían pintar su casa.

Así que Gary hizo otra pregunta: ***¿Cómo me gustaría que fuera mi vida?***

Al estar abierto y dispuesto a recibir como sea esta consciencia, recibí una llamada telefónica de un hombre que quería que Gary canalizara para su terapeuta de masaje.

Gary reconoció que la energía de la canalización para el terapeuta de masaje coincidía con la energía de la pregunta que él hacía, por lo que siguió la energía y accedió a hacer la canalización.

Lo que resultó de dicha sesión fueron los 32 puntos en la cabeza que ahora llamamos Las Barras. Esta información no existía en esta realidad antes de que Gary la canalizara. Él recibió la conciencia de que estas Barras eran una herramienta para ayudar a la gente a comenzar a funcionar de una manera diferente en el planeta, y que debía empezar a ofrecer clases para empoderar y facilitar más cambio y posibilidad para más personas. Éste fue el comienzo de Access Consciousness.

Una de las primeras herramientas de las que se habla en cualquier clase de Access es estar en la pregunta. La pregunta empodera, la respuesta siempre desempodera.

Una de las diferencias dinámicas de Access es que todo es cuestión de estar en la pregunta sin pretender nunca ser la respuesta o tener las respuestas. Lo que sí tenemos son preguntas. Preguntas que cuestionarán tus sistemas de creencias, puntos de vista y tus juicios. Preguntas que desbloquearán los espacios de limitación y pondrán luz ahí donde estés eligiendo no tener elección. Preguntas que van a facilitar la toma de consciencia acerca de cómo puedes generar una vida fenomenal que supere lo que te hayas imaginado.

Fue por la disposición de Gary a hacer una pregunta diferente que se abrió una posibilidad distinta. Su voluntad de ser y hacer preguntas continuamente le permite a Access estar en la vanguardia creativa del cambio dinámico.

Al ser consciente de que la pregunta puede cambiar la energía en cualquier situación, puedes comenzar a ver que una pregunta siempre es lo que abre una puerta diferente, a una posibilidad diferente. Si estás dispuesto a ser la pregunta continuamente, abres las puertas a cómo todo en la vida puede venir a ti con facilidad, gozo y gloria.

El mantra de Access

Todo en la vida viene a mí con facilidad, gozo y gloria*

*La gloria es la expresión y la abundancia exuberantes de la vida

Usar este mantra diez veces en la mañana y diez veces en la noche cambiará tu vida.

El inicio de algo diferente

¿Qué tal si hoy pudiera ser el comienzo de algo diferente? ¿Qué tal que tu vida pudiera ser más disfrutable otra vez? ¿Y si te diviertes tanto que ni te das cuenta cuando la gente te juzga? Aprendimos a muy corta edad en nuestras vidas que juzgarnos era lo adecuado y que esa era la forma de estar en este mundo. ¿Y si juzgarte es lo más cruel que te has hecho? Y aun así lo sigues haciendo. Esta maravillosa herramienta llamada “las Barras de Access” comienza a disolver eso desde lo más profundo.

¿Y si ahora es el momento de algo diferente, que sea realmente más suave, más bondadoso y más fácil para nosotros, donde podamos ser realmente la bondad con nosotros que siempre esperamos que alguien más esté dispuesto a ser con nosotros. Cuando estás dispuesto a ser eso contigo, cuando estás dispuesto a demandarlo para ti, el mundo también lo hace. ¿Cuántos de ustedes se han pasado la vida buscando a alguien que sea más bondadoso con ustedes de lo que ustedes mismos son? Salvo que nunca funciona porque si no estás dispuesto a ser esa bondad contigo, no puedes recibirla de los demás, incluso cuando sean realmente bondadosos. “Pensé que si encontraba la relación perfecta, todo se solucionarían y podría amarme a mí mismo”. No. Cuando te ames a ti mismo, podrás crear todo tipo de relaciones que funcionen para ti, ya sean íntimas o de otro tipo.

Has notado alguna vez que cuando te reúnes con un buen amigo y empiezan a hablar de posibilidades, de lo que podrían cambiar y de lo que podría ser posible... ¿notas cómo se expande la energía? ¿Y si lo hiciéramos 1,000 de nosotros en todo el planeta? Se trata de la contribución que eres, que nunca has estado dispuesto a reconocer.

Cuántas veces escuchas algo que es emocionante e inspirador, y sabes que puedes hacerlo y serlo, pero luego toda esta realidad te dice que no puedes y que es imposible. Las personas que verdaderamente cambian la realidad son aquellas que no hicieron caso a eso de: "Es imposible". Ellas lo oyeron sin cesar y dijeron: "¡Sí, quizá, pero lo voy a hacer de todos modos! Gracias por tu opinión. Ya no te escucho. ¡Chau, chau!".

Esta realidad nos dice que todo tiene que ser real y encajar con la realidad, y que tiene que ser de cierta manera, y que, si te sales de esos parámetros, algo muy malo va a pasar. ¿Qué es eso tan terrible que va a suceder? ¡Que en verdad serás feliz! Ya no estarás controlado por esta realidad, nunca más. Eso es exactamente lo que ella no quiere.

Una vez que tu mente esta fuera del camino, tú, el SER, eres libre para jugar.

El enunciado aclarador

Una de las herramientas de Access es el enunciado aclarador.

Acertado y equivocado, bueno y malo, POD y POC, todos los 9, cortos, chicos, POVAD y más allá.

El enunciado aclarador es una solicitud al universo que puede cambiar cualquier cosa. ¿Alguna vez quisiste ser capaz de cambiar algo con solo pedir que cambie? Eso es lo que hace el enunciado aclarador.

El enunciado aclarador está diseñado para sacar a flote las energías y limpiarlas. Afortunadamente, no tienes que entenderlo para que funcione. Está diseñado para saltar tu mente lógica. Si tu mente lógica pudiera resolver las cosas que no están funcionando en tu vida, ¿no lo habría hecho ya? El enunciado aclarador está diseñado para acceder a tu "mente insana", que es donde residen las respuestas a la vida que has creado.

Y no tienes que decirlo en voz alta.

En breve, lo que el enunciado aclarador hace es preguntar: qué es lo que estás creando, de manera inconsciente acerca de esto, que te mantiene estancado en esta parte de realidad en la que estás buscando el cambio. Por cada cosa que no funciona para ti, tienes que estar poco dispuesto a percibir, saber, ser o recibir algún aspecto de ello. El enunciado aclarador

está diseñado para darle la vuelta al pensamiento lógico de tu mente. Está diseñado para darte una mayor consciencia y una mayor habilidad para funcionar desde la consciencia y aun cuando no entiendas las palabras o cuando no entiendas cognitivamente qué es lo que crea dicha limitación.

El propósito de la pregunta es sacar a relucir la mayor energía de limitación y juicio posible sobre el tema que estés limpiando y hacerlo explotar fuera de la existencia con el enunciado aclarador.

El enunciado aclarador que aparece a continuación es la forma abreviada de Access para dirigirse a las diferentes energías que estamos queriendo eliminar.

Acertado y equivocado, bueno y malo se refiere a “lo que es acertado, bueno, perfecto y correcto sobre esto y lo que es equivocado, erróneo, malo, horrible, cruel y terrible de esto”. Son las cosas que consideramos acertadas, buenas, perfectas y/o correctas las que nos estancan más, porque no queremos deshacernos de ellas ya que decidimos que son adecuadas para nosotros.

POC se refiere al punto de creación de los pensamientos, sentimientos y emociones que preceden inmediatamente a tu decisión de tener esto. **POD** se refiere al punto de destrucción, a todas las formas en que te has destruido con el fin de mantener en existencia esto que intentas liberar.

Todos los 9 representa las 9 capas de cosas que eliminamos energéticamente.

La versión larga de “**todos los 9**” representa:

1. ¿Cómo he hecho esto acertado, bueno, perfecto y correcto, o erróneo, equivocado, terrible, horrible, cruel y vicioso?
2. ¿Cómo me disminuye esto?
3. ¿Cómo es que esto me hace ser absolutamente, totalmente, irrevocablemente, infinitamente, completamente y eternamente insignificante?
4. ¿Cuáles son las recompensas que hacen que esto sea acertado, bueno, perfecto y correcto; o equivocado, terrible, horrible, cruel y vicioso?

5. Con respecto a [_____], ¿qué elecciones he hecho o estoy haciendo?
6. Con respecto a [_____], ¿qué creaciones crean los compromisos para la creación de mis limitaciones?
7. Con respecto a [_____], ¿cuántas limitaciones de dimensionalidad mantienen esto en existencia?
8. Con respecto a [_____], ¿cuántos controles, definiciones, limitaciones, formas, estructuras, significados, linealidades y concetricidades usas para mantener esto en existencia?
9. Con respecto a [_____], ¿qué estás renuente a destruir que mantiene esto en existencia?

Cortos quiere decir: “qué es significativo acerca de esto, qué es insignificante acerca de esto, cuál es el castigo por esto, cuál es la recompensa de esto”. Ésta es la versión corta.

La versión larga de “cortos” es: ¿qué significa [_____] para nosotros? ¿cómo lo hacemos insignificante? ¿por qué nos castigamos y nos torturamos con relación a esto? ¿cuáles son las recompensas por esto? ¿cuántas capas y no-capas tenemos con relación a esto? ¿Cuántas glops (babas) tenemos en relación a esto?

Chicos se refiere a las esferas nucleadas. Éstas son preverbales. Básicamente tienen que ver con las áreas en nuestra vida en las que hemos tratado constantemente de manejar algo, sin efecto alguno.

¿Alguna vez has tratado de pelar las capas de una cebolla sin llegar a ningún otro lado más que a derramar lágrimas? Si nunca llegas al núcleo del tema en cuestión, es que estás lidiando con esferas nucleadas. La mayoría de lo que hemos tratado de pelar de las supuestas capas de la cebolla, son en realidad esferas nucleadas.

Las esferas nucleadas son como los tubos de burbujas con los que juegan los niños que tienen cinco pequeñas cámaras en las que se producen burbujas. Soplas en él y salen las burbujas. Revientas una burbuja y salen más, revientas otra y siguen saliendo más, y el problema nunca se va. El origen del asunto reside en que hay alguien ahí soplando y tú sigues reventando las burbujas en el otro extremo y el problema no desaparece nunca.

¿Cuántas esferas nucleadas tienes que has identificado y aplicado erróneamente, como las cebollas incompletas de tu vida? Todo lo que eso es, por un dioszillón, ¿lo destruyes y descreas por completo? **Acertado y equivocado, bueno y malo, POD y POC, todos los 9, cortos, chicos, POVAD y más allá.**

POVAD - Todos los puntos de vista que evitas y defiendes que mantienen esto en existencia.

Más allá son los sentimientos o sensaciones que tenemos en nuestro cuerpo que nos congelan. ¿Alguna vez has recibido una factura que era muchísimo más alta de lo que esperabas? Cuando recibes una factura como ésa, todo se detiene y se solidifica en el tiempo, espacio, dimensiones y realidades. Ese es un más allá. Tenemos un sin número de áreas en nuestra vida en las que nos congelamos. Cada vez que te congelas, ese es un más allá manteniéndote en cautiverio. La dificultad de un más allá es que te impide estar presente.

Todos los más allás, que crean el eternamente más allá, que te mantiene cautivo, ¿destruyes y descreas todo eso ahora, multiplicado por un dioszillón, por favor? **Acertado y equivocado, bueno y malo, POD y POC, todos los 9, cortos, chicos, POVAD y más allás.**

Los más allás incluyen todo lo que está más allá de la creencia, la realidad, la imaginación, la concepción, la percepción, la racionalización, el perdón y todos los otros más allás. Los más allás son generalmente sentimientos y sensaciones. Los más allás son implantes y explantes que, a su vez, contienen principalmente sentimientos y sensaciones en ellos (rara vez son emociones y nunca son pensamientos). La mayoría de las palabras con "ex" son más allás: excitación, exhausto, etc. "**Todos los más allás creando los más allás eternamente más allá**" es la versión completa a la que nos referimos cuando decimos "más allás" en el enunciado aclarador.

Cada vez que tengas un sentimiento o sensación, pregunta: "¿Todos los más allás que crean los más allás eternamente más allá conectados a esto?". **Acertado y equivocado, bueno y malo, POD y POC, todos los 9, cortos, chicos, POVAD y más allás.**

Una vez que reconoces y percibes una energía, la energía es lo que realmente cambia la limitación, no las palabras.

Si esto no tiene sentido lógico para tu mente, agrádcelo. Nuestro punto de vista en Access es que *"la mente es una cosa peligrosa, deséchala"*. Si piensas, apestas. Tu mente solo puede definir las limitaciones de tu realidad. Tu mente es un sistema de cálculo que está aquí solo para definir lo que ya sabes. Estamos aquí para limpiar tu mente y darte un borrón y cuenta nueva.

Como consecuencia de ello tendrás una forma diferente de funcionar. Una vez que descartes tu mente como el sistema regulador de tu vida, entonces funcionarás desde el saber. La mente obstaculiza el saber. Todos hemos tenido esos momentos, cuando con el chasquido de tus dedos sabías todo, y seguro decías: *"vaya, eso es genial"*. ¿Puedes pensar en ti mismo en esas posiciones o encuentras todas las objeciones de por qué no puedes hacerlo?

Tu mente demente tiene todas las respuestas acerca de cómo creas las limitaciones de tu realidad. Tu mente lógica justifica todo lo que haces y no hace nada para crear las infinitas posibilidades. Si tu mente realmente funcionara, ya habrías salido totalmente de todos estos líos de la realidad. Si sabes algo, es instantáneo. NO necesitas deducirlo.

Te darás cuenta de que eres diferente después de ejecutar estos procesos. Puede tomar unas tres semanas para que puedas realmente obtener el resultado y realmente notar los cambios.

Cada vez que liberas alguno de estos puntos de vista que has creado, por lo menos 350,000 personas también se liberan. Por cada persona en esta sala, para cada punto de creación que ejecutamos (cada vez que decimos el enunciado aclarador), 350,000 personas se liberan.

Otras herramientas de Access

¿Qué tal si esto es una invitación a verdaderamente crear una realidad diferente para nosotros? No basada en seguir a Access. Basada en que tú tengas las herramientas para crear lo que quieres crear en el mundo. Si empiezas a crear lo que deseas crear, cambiarás el mundo a tu alrededor.

Además del enunciado aclarador, aquí están otras herramientas para que las utilices.

¿Cómo puede mejorar esto?

Esta es una pregunta estupenda que puedes hacer siempre (tanto cuando pasa algo bueno como cuando pasa algo malo). Si la haces cuando algo malo pasa, mejora (porque preguntaste). Pide y se te dará: es una de las Leyes del Universo. Es una de las maneras en que las cosas funcionan aquí. Pero tienes que preguntar para recibir.

Cuántos de ustedes han pasado la vida sin hacer preguntas pensando que eso era forma de demostrar debilidad, o era equivocado, o que de alguna manera si hacían una pregunta quería decir que eran unos fracasados. El universo está rogándote que preguntes. Cuando preguntas **“¿cómo puede mejorar esto?”** ¡el universo está impaciente por mostrártelo!

Deja de juzgarte

Juzgarte es la mayor crueldad que puedes hacerte a ti mismo. ¿Qué tal si parte de lo que pudieras obtener es esta clase fuera tener menos juicios sobre ti mismo por ser? 99% por ciento de las cosas que te estancan son en los que has decidido que eres más patético de lo que eres, o en las que no estás dispuesto a reconocer la grandeza que eres.

Cuando no te compras los juicios (incluso de alguien que te quiere), siempre cambias el mundo para bien.

Ligero/pesado

Lo que es verdad te hace sentir ligero. Una mentira te hará sentir pesado. Puedes aplicar esto a todo en tu vida. Cuando piensas en hacer algo y te hace sentir ligero, ése es el resultado que se va a crear. Durante toda tu vida, has intentado traer ligereza a situaciones pesadas de este mundo. En lugar de ello, si eligieras las cosas que se sentían ligeras cuando pensaste en hacerlas, no tendrías que enrollarte en la pesadez de traer ligereza; podrías elegir simplemente lo que es ligero.

La frase loca

Tenemos un dicho en Access:

Todo es opuesto a lo que parece ser y nada es lo opuesto a lo que parece ser.

Es una manera de liberarte. También funciona para clarificar cosas en tu propio mundo. Si hay alguien que te vuelve loco, si tienes insomnio, si piensas demasiado, repite esta frase de 3 a 20 veces y la persona dejará de volverte loco, te dormirás y tu mente dejará de dar vueltas como loca.

Haz una pregunta

El propósito de la pregunta es obtener más consciencia, no una respuesta. Una pregunta empodera, una respuesta siempre desempodera. La respuesta es siempre acerca de cómo hacerlo bien. Las respuestas acertadas eliminan la pregunta de tu realidad y de tu vida.

Estas 4 preguntas crearán un patrón de vida completamente diferente:

- ¿Qué es esto?
- ¿Qué puedo hacer con esto?
- ¿Lo puedo cambiar?
- Si es así, ¿cómo lo cambio?

Si te mantienes en la pregunta en tu vida, no hay nada que eventualmente no puedas cambiar.

¿A quién le pertenece esto?

Esta es una de las herramientas más geniales de Access. Eres mucho más psíquico de lo que te has dado oportunidad de reconocer. 98% de tus pensamientos, sentimientos y emociones no te pertenecen. Eres como el Bob Esponja psíquico del universo.

Estás consciente. Piensas que si un pensamiento, sentimiento o emoción entra en tu realidad, tiene que ser tuyo. Nunca es tuyo. Cuando entiendas esto, finalmente tendrás libertad total.

La mayor libertad que puedes darte es **pasar tres días preguntando: “¿A quién le pertenece esto?”** para cada pensamiento, sentimiento o emoción que tengas. Tres días de “¿A quién le pertenece esto?” te liberará de todos los pensamientos, sentimientos y emociones que otras personas tengan. Si acaso es más ligero, solamente regrésalo. No es tuyo.

BHCEEMC

Descubrimos que hay una entidad en tu cuerpo que es el piloto automático para operar tu cuerpo, que se llama: "Ye who are BHCMEEMC". Tú la colocaste.

Tienes una. No una docena. No tienes que facilitarla 800,000 veces. Lo haces una vez y ya, se acaba.

Es una entidad que creaste para que hiciera todo lo que tú querías y en cada vida le das un nuevo trabajo. Es el sistema de piloto automático que estableciste.

Éstas son todas las cosas que le hemos pedido a la entidad BHCEEMC que haga por nosotros.

Cuerpos: La posición corporal que colocas en el mundo

Cabezas: cómo te presentas en el mundo, cómo haces para que las personas te "vean"

Semblantes: la cara que pones para que todos la vean

Legados: Con lo que llegas en esta vida

Emprendimientos: lo que crees que debes hacer, pase lo que pase

Matrices: todos los lugares donde piensas que estás atrapado

Categoricos: Todo lo que piensas que tienes que ser, ya sea que lo hagas o no; lo que piensas que tiene que ser igual, sin importar lo que ocurra

Para liberar la entidad tienes que preguntar:

Ye who are BHCEEMC, Truth who are you? Truth who were you before that? Truth who were you before that? Truth who were you before that? Truth who were you before that? Truth who were you before that? And truth, who will you be in the future? ¿Te llevas ahora todas tus impresiones magnéticas y equipaje contigo? **Acertado y equivocado, bueno y malo, POD y POC, todos los 9, cortos, chicos, POVAD y más allá.**

De ahora en adelante, ya tienes control sobre tu cuerpo. TÚ estás a cargo. Así que tienes que hacer la siguiente pregunta:

¿Qué podemos mi cuerpo y yo ser, y qué puedo ser y hacer para mi cuerpo, que le permitiría hacer algo diferente, que solíamos dejar que el BHCEEMC hicieran?

¿Qué podemos ser mi cuerpo y yo, que puede cambiar esto, que le permitíamos al BHCEEMC elegir por toda la eternidad?

¿Qué podemos ser mi cuerpo y yo hoy, que cambiaría esto con total facilidad?

Sin el BHCEEMC también incrementas tu consciencia de todo.

¿Qué podemos ser y hacer mi cuerpo y yo, y qué puedo ser y hacer por mi cuerpo que le permitiría hacer algo diferente, que solíamos dejar que los BHCEEMC hicieran? Todo lo que eso es, por un dioszillón ¿lo destruyes y lo descreas todo? **Acertado y equivocado, bueno y malo, POD y POC, todos los 9, cortos, chicos, POVAD y más allá.**

¿Qué pueden ser tu cuerpo y tú que nunca han sido porque dejabas que tu BHCEEMC manejara tu realidad? Todo lo que eso es, por un dioszillón ¿lo destruyes y lo descreas, por favor? **Acertado y equivocado, bueno y malo, POD y POC, todos los 9, cortos, chicos, POVAD y más allá.**

Cuando quitas al BHCEEMC no vas a seguir eligiendo desde los mismos puntos de vista.

¿Qué pueden ser tu cuerpo y tú que te permitiría cambiar cualquier cosa?

¿Qué energía, espacio y consciencia puedo ser, que permitiría que mi cuerpo y yo podamos crear juntos con total facilidad? Todo lo que no permita eso, ¿lo destruyes y descreas? **Acertado y equivocado, bueno y malo, POD y POC, todos los 9, cortos, chicos, POVAD y más allá.**

JAIL y E=MC²

JAIL son las siglas en inglés para judgements (juicios), agendas (agendas), inventions (invenciones) y lies (mentiras). Es la forma en que creamos nuestras vidas como si estuviéramos en la cárcel (es un juego de palabras ya que jail es cárcel en inglés).

Juicios: son las mentiras que la gente usa para controlarte; son uno de los criterios que crean anticonsciencia e inconsciencia. Si tú te juzgas a ti mismo, estás poniendo maldad en el mundo.

Agendas: son los puntos de vista que rigen tu vida sin que los elijas; muchas de ellas están ocultas.

Invenciones: son creaciones artificiales acerca de realidades falsas

Mentiras: son las cosas que te dices y cosas que te crees de los demás; si vives desde las mentiras, no puedes recibir

E=MC²: son las siglas en inglés de evil (maldad) es igual a mediocrity (mediocridad) por corruption (corrupción) al cuadrado.

Maldad: inconsciencia y anticonsciencia elegidas.

Mediocridad: cuando tratas de ser normal, mínimo común denominador; cuando piensas que, de alguna forma, puedes hacer lo que los demás hacen de la forma en que ellos lo hacen; donde hallas justificaciones por lo que sí o no elegirás/harás.

Corrupción: donde piensas que todo debe siempre disminuirse y hacerse menos.

¿Cuántos JAIL estás usando para crear la dominación de E=MC² de siempre buscar lo equivocado de ti, estás eligiendo? Todo lo que eso es, por un dioszillón ¿lo destruyes y lo descreas, por favor? **Acertado y equivocado, bueno y malo, POD y POC, todos los 9, cortos, chicos, POVAD y más allá.**

¿Cuántos JAIL estás usando para crear la dominación de E=MC² como tu vida, estás eligiendo? Todo lo que eso es, por un dioszillón ¿lo destruyes y lo descreas, por favor? **Acertado y equivocado, bueno y malo, POD y POC, todos los 9, cortos, chicos, POVAD y más allá.**

¿Qué JAIL estás usando para crear la dominación de $E=MC^2$ de (nombre), estás eligiendo? Todo lo que eso es, por un dioszillón ¿lo destruyes y lo descreas, por favor? **Acertado y equivocado, bueno y malo, POD y POC, todos los 9, cortos, chicos, POVAD y más allá.**

Si no tienes juicios, agendas, invenciones o mentiras, verás cómo puedes cambiar todo.

Ejercicio del timo

La glándula del timo es parte de tu sistema inmune hasta que llegas a la pubertad y después se “apaga”. Es un órgano vestigial. Después de que hagas estos procesos, la glándula del timo se volverá a activar.

Originalmente, la glándula del timo fue la fuente de la consciencia psíquica. Fue bloqueada y disminuida como una forma de limitar la consciencia. Por lo tanto, todos nos dirigimos al tercer ojo como la fuente de la cual se supone debemos obtener visión y consciencia. Se suponía que iba a ser una forma de ver el futuro. Una vez que el timo se reactiva, comenzarás a manejar los virus y otras cosas que nuestros cuerpos no habían sido capaces de manejar en el pasado. El timo comienza a generarse y a volverse más fuerte. Es el centro desde el cual obtenemos energía. Puede que pases por un periodo de lo que parezca ser síntomas de gripe.

Esto funciona para energizarte cuando estás cansado. Tiende a hacerte más entusiasta respecto a la vida.

Solamente pide: ***“Ejercicio del timo, actívale.”***

Este es un proceso que te activas en ti mismo.

Salida por la izquierda del escenario

Esto es útil para cualquier persona que tenga una enfermedad o condición terminal, en personas o animales que están bastante viejos y que están preparándose para ir. Estos son sistemas en el cuerpo que, o sacan a la persona del cuerpo o los retienen en él.

Piensa en alguien que tiene una enfermedad terminal en este momento.

Todos los sistemas de salida por la izquierda del escenario que no les permitan elegir sanar su cuerpo o salir de él ¿los destruyes y descreas? Acertado y equivocado, bueno y malo, POD y POC, todos los 9, cortos, chicos, POVAD y más allá.

Les da la elección, ya sea de vivir o de irse. Es su elección. No tienes que decirlo en voz alta. Lo puedes hacer a distancia. Lo puedes hacer en cualquier lugar.

Es muy fácil morir. Solamente renuncias. Pero las personas se atorán porque han decidido que hay algo que tienen que hacer en esta vida que aún no han hecho.

Si alguien sufre y no deja su cuerpo, ha decidido que debe sufrir para salir. A esas personas pregúntales: “¿Qué decisión has tomado que te impide dejar tu cuerpo?”.

Las Barras con sistemas de secuencia trifásicos

Las barras con sistemas de secuencia trifásicos es mejor para alguien que tenga trastorno de estrés postraumático (TEPT). El TEPT se basa en los sistemas de secuencia trifásicos. Un sistema de secuencia trifásico pliega al tiempo de vuelta a sí mismo, así que regresas al mismo evento como si fuera ayer. Es algo que ocurre cuando sucede un evento y te atorras en el evento y no lo superas. Lo sigues viviendo como si fuera ayer. Los sistemas de secuencia trifásicos es lo que hace que la gente regrese al evento una y otra vez. No pueden ir más allá de él.

Cuando le activas las barras a alguien, pide que los sistemas de secuencia trifásicos se activen. Cada vez que cambies tus manos a una nueva posición, pide que se activen los sistemas de secuencia trifásicos conectados a ella.

Azúcar, sal, agua y energía

Para ti, los cuatro grupos básicos de alimentos son azúcar, sal, agua y energía. Después de hacer estas clases, una de las cosas que tendrás que tomar en cuenta es que tu cuerpo puede desear más azúcar, más agua, más sal o más energía. Por lo tanto, tienes que preguntarle a tu cuerpo: *“Cuerpo, ¿qué necesitas o deseas?”*.

Sentirse muy cansados es algo que le ha sucedido en numerosas ocasiones a muchas personas después de hacer estas clases. Bebe una lata de Coca-Cola. También puedes tomar algo más, algo como plata coloidal, pero dado que la plata coloidal cuesta 84 dólares, descubrirás que tres latas de Coca-Cola resultan una manera más barata de dejar de sentir tanto cansancio. Tu cuerpo usa azúcar.

Generamos una gran cantidad de descarga eléctrica. La sal y el agua son las fuentes de la descarga. Azúcar y agua son lo que tu cerebro usa. A tu cuerpo no le importa si lo ingieres como cucharadas de azúcar, Coca-Cola, proteínas o yogurt. Tu cuerpo toma todo el azúcar y lo envía directamente a tu cerebro. Con las descargas que hacemos con estos procesos, descargas el componente eléctrico del pensamiento, que activa las sinapsis en tu cerebro; esto es lo que hace que necesites azúcar.

El 98% por ciento de nuestro consumo de azúcar se dirige a nuestro cerebro. Si eres un pensador, tu cuerpo requiere más azúcar. Gran parte de esta actividad cerebral se lleva a cabo al asimilar todos los pensamientos, sentimientos y emociones de otras personas, pensando que son tuyos.

Tu cuerpo necesita azúcar de cualquier tipo. Si quieres mantenerte sano, puedes consumir alimentos orgánicos. Pero si tienes el punto de vista de que si no lo haces no eres saludable, entonces vas a crearte problemas de salud. Tu punto de vista crea tu realidad, así como los resultados que obtienes de todo.

Puedes vivir de energía. Hay energía en todos lados. ¿Con qué frecuencia le permites que entre en tu cuerpo? En este momento jala energía hacia tu cuerpo de todo lo que tienes a tu alrededor. Ahora, jala energía de mí. Si quieres que la gente alrededor de ti se mueva, jala de ellos tanta energía que de pronto, se energicen porque cuando jalas energía, se mueve a través de ellos.

Las Barras de Access

Las Barras de Access son una herramienta que facilita una manera diferente de funcionar en el planeta. Por mucho tiempo los seres humanos han funcionado desde la densidad de sus pensamientos, sentimientos y emociones. Esto es con lo que la gente se ha identificado; esto es lo que la gente ha hecho valioso.

Mientras más veces te activen las Barras, más vas a poder percibir todo el esfuerzo que se requiere para funcionar desde los pensamientos, sentimientos y emociones. También comenzarás a percibir la posibilidad de funcionar desde el percibir, saber, ser y recibir. Para la mayoría de la gente, una sesión de barras es en realidad la primera vez que se permiten recibir sin obligaciones ni consideraciones.

El universo infinito nos regala continuamente. Nosotros determinamos lo que recibimos basados en nuestra disposición de ser. Cuando funcionamos a partir de los pensamientos, sentimientos y emociones no somos, sino que determinamos, decidimos, juzgamos y concluimos lo que podemos recibir y la forma en la que podemos recibir.

Los pensamientos, los sentimientos y las emociones son nuestra manera de polarizar la unicidad, crear separación y cortar nuestro recibir. Recibir

es una de nuestras mayores capacidades y una de las cosas a las que nos rehusamos de forma más dinámica.

El activarte las Barras comienza a disipar la carga eléctrica de polaridad que está almacenada en tu cerebro. Es como activar un virus cibernético de la consciencia que comienza a desenredar donde funcionas en piloto automático, en lugar de funcionar desde la consciencia; desde la negociación en lugar del recibir.

Las Barras son 32 puntos en la cabeza donde se han almacenado todos los pensamientos, ideas, creencias, consideraciones, emociones y actitudes que pensabas que eran importantes en cualquier vida. Cuando te activan las Barras, es como presionar el botón suprimir en tu computadora.

Básicamente, las Barras son el disco duro de tu computadora. Son literalmente las cosas que tienes almacenadas de cada vida. Y lo que esto hace es que borra los archivos, de tal manera que esas cosas ya no estén en tu memoria y entonces dejen de salir automáticamente.

Las ondas cerebrales reducen su velocidad cuando te haces una sesión de Barras, permitiendo el acceso a patrones de conducta, sistemas de creencias y puntos de vista que se han ejecutado desde la infancia o desde otras vidas. Comienzas a estar más presente en tu vida, y el pasado ya no se proyecta hacia el futuro de la misma manera. Al recibir una sesión de Barras, cambias, literalmente, las probabilidades de las posibilidades futuras.

Cada vez que activas las Barras a otra persona, se eliminan al mismo tiempo en ambos todas las consideraciones que esa persona tenga y que sean iguales a las tuyas. Así que cuando das una sesión, recibes una sesión; y si eres practicante, te van a pagar también.

Con las Barras se trata de que el cuerpo aprenda a recibir. El verdadero recibir se da cuando al cuerpo se le permite tener elección acerca de con qué se queda. Es este lugar donde estás dispuesto a desbloquear las cosas que obligan al cuerpo a solo estar de acuerdo con lo que hablas. El verdadero recibir es permitir a tu cuerpo crear otras elecciones y otras posibilidades. Es la voluntad y la habilidad del cuerpo de elegir lo que quiere como un punto de vista.

Las Barras pueden ser usadas para facilitar cambios en todas las áreas de tu vida. Cuando estás dispuesto a funcionar desde una mayor consciencia, empiezas a abrir las puertas a toda sanación. La ciencia nos dice que la forma de tus células se vuelve más elíptica cuando están siendo influenciadas por pensamientos, sentimientos y emociones, lo cual es el primer paso para enfermarte. Cuando recibes una sesión de Barras, se libera ese impacto en las células, permitiéndoles volver a su forma más esférica, lo que facilita una mayor salud en el cuerpo.

Me pregunto: ¿cuánto cambio puedo tener?

Me pregunto: ¿cuán feliz puedo ser?

Aprendiendo las Barras de Access

Todo lo que el saber donde están las Barras y percibir su energía instantáneamente, sea total facilidad para ti sin siquiera tener que aprenderlo sino accediendo a tu saber (que es mayor a lo que piensas que es), ¿lo destruyes y descreas todo? **Acertado y equivocado, bueno y malo, POD y POC, todos los 9, cortos, chicos, POVAD y más allá.**

Di este proceso varias veces hasta que la carga se disipe para aprender las Barras con total facilidad.

Resumen de las Barras

Si tienes algún problema para saber dónde está alguna de las Barras, todo lo que tienes que hacer es decir su nombre unas cuantas veces y ésta se va a encender sola y hará que tus dedos se peguen a ese lugar. Tu cuerpo se conectará con ella. No puedes hacerlo mal, y no puedes causar ningún daño al activarlas.

Cuando activas las Barras, no tienes que ser pesado o serio. La risa deshace más carga en el cuerpo que la seriedad o las lágrimas. Las lágrimas son la manera de bloquear las cosas; la risa es la manera de sacar todo. Si te ríes, no puedes retener nada.

Jalando energía

Comienza a jalar energía desde la cabeza de la persona usando la banda de poder y el tercer ojo, con el fin de mover la energía a través del cuerpo. Jalas la energía a través de sus pies, a través de todo el cuerpo de la persona; pasa por tus manos, hasta que salga por la parte de arriba de tu cabeza. Ésta es la forma de darle energía al cuerpo para que pueda aprender a fluir y recibir energía otra vez.

Luego nos vamos a los pies de la persona y ponemos los dedos en el centro de la hendidura de la parte media del pie y jalas energía desde su cabeza, a través de su cuerpo, a través de tus manos y hacia la parte superior de tu cabeza como una forma de hacer fluir la energía en esta dirección.

Luego pasas a las manos, y colocas tu dedo medio en el centro de su palma y su dedo medio en el centro de tu palma; jala energía a través de la cabeza de la persona hacia sus hombros, sus manos, y que salga por tu cabeza. Lo que ocurre es que ahora están disponibles todos los flujos de energía del cuerpo, lo que permite disolver más fácilmente los pensamientos, sentimientos y emociones, y las Barras pueden disiparse más fácilmente y el cuerpo está más cómodo. Ésta es una de las razones por las que decimos: "en el peor de los casos sentirás como si hubieras recibido un gran masaje y, en el mejor de los casos toda tu vida cambiará."

La banda de poder

La banda de poder está situada en la base del cráneo.

Ahí es donde se han almacenado todas tus consideraciones sobre lo que es el poder. En Access hablamos acerca de la potencia de las cosas porque tú, como el Ser que en verdad eres, a través de la energía, espacio y consciencia, más que tener el poder para cambiar, eres un catalizador para el cambio. Como catalizador para el cambio cualquier cosa que esté lista para cambiar, cambiará y lo que no esté listo no cambiará y no tienes que tratar de controlarlo para que suceda.

Banda de implantes

La banda de implantes está detrás de la oreja. La puedes encontrar al tocar detrás de la oreja y deslizar los dedos hacia atrás de la oreja; es decir, lleva tus dedos hacia la nuca de la persona. Al hacer esto, llegarás a una protuberancia del hueso; la banda de implantes está justo a continuación, en un declive.

La banda de implantes es donde se almacenan todos los pensamientos, ideas, creencias, consideraciones, actitudes y emociones, tanto con las que te has alineado y has estado de acuerdo, como a las que te has resistido y reaccionado, lo cual permitió que fueran implantadas en primera instancia. Afecta a todas las otras partes de tu cuerpo y tiene que ver con todo lo que haya sido implantado en ti en cualquier otra vida.

Dinero

Esta barra se encuentra tres dedos arriba de la parte superior de la oreja.

La barra del dinero es donde están todas las consideraciones que tienes sobre el dinero. El tenerlo, el no tenerlo, el quererlo, el no quererlo, el estar dispuesto a tenerlo, el no estar dispuesto a tenerlo, y todo punto de vista que alguna vez hayas tenido acerca del dinero.

Control

Un dedo hacia atrás de la barra del dinero y medio dedo hacia el centro de la cabeza.

La barra de control es donde están todas las cosas que creemos que vamos a obtener por ejercer control. El control es algo que hacemos en lugar de ser funcionales en esta realidad. Nosotros intentamos controlarlo todo para que resulte de cierta manera. Son todos los pensamientos, ideas, creencias, consideraciones, actitudes o emociones que tenemos almacenados de cualquier otra vida para poder controlar lo que ocurre en nuestras vidas.

Creatividad

La barra de creatividad está tres dedos atrás de la barra del dinero.

Creatividad son todos los elementos que tienes sobre lo que significa crear. Esto significa todas las fuentes de la materia, energía, espacio y tiempo que usas para tratar de crear cosas. Ten en cuenta que no se trata de generar tu vida. Generar tu vida es una cosa totalmente diferente, porque está basado en la energía, espacio y consciencia que eres, que es lo que en realidad genera tu vida.

Crear conexiones y crear formas de vida

Estas Barras están a 45 grados hacia abajo y atrás de la barra de creatividad.

Son todos los puntos de vista que tenemos acerca de qué materia, energía, espacio y tiempo se requieren para crear. ¿Cuánto tiempo se tarda en crear una conexión? ¿Cuánto tendremos que hacer? ¿Con cuánta materia y energía tendremos que contribuir con el fin de crear una conexión o para crear una forma de vida? Para crear una forma de vida con un cuerpo, se requiere que tengas sexo, se requiere que haya copulación, se requiere que hagas una serie de cosas y todo esto tiene que ver con toda la materia, energía, espacio y tiempo que se necesita para crear una forma de vida. Ahora, pasa lo mismo con un libro. El mecanografiado crea una cierta cantidad de materia, el tiempo es parte de lo que se necesita para crear un libro y nunca pensamos que hacer

estas cosas puedan ser con facilidad y rapidez. Es lo mismo para una canción o cualquier otra cosa.

Tostador de envejecimiento

En línea con el ángulo interno del ojo.

El tostador de envejecimiento está diseñado para atender todas las consideraciones que tengas sobre lo que significa envejecer, morir, que nuestro cuerpo se desmorone y todo ese tipo de cosas. Está diseñado para mantener todos los pensamientos, ideas, creencias, consideraciones, actitudes y emociones que se han formado en cualquier vida sobre lo que esto significa.

Sueños y esperanzas

Esta barra se encuentra justo debajo de la de sanación, un poco hacia la oreja.

Sueños y esperanzas es ese lugar donde crees que, si tienes esperanza suficiente y sueñas suficiente, ¡va a suceder! Así que almacenas todos los puntos de vista que tienes sobre las esperanzas y los sueños que nunca llegaron a buen término, pero que piensas podrían llegar a suceder, y que, si eres lo suficientemente afortunado, se harán realidad.

Forma y estructura

Por encima de sanación, ligeramente hacia el ojo.

Forma y estructura tiene que ver con lo que pensamos que es importante en esta realidad. Es la estructura a partir de la cual construyes tu realidad basada en el pasado. Es mirar al pasado para asegurarte de no cometer un error. Dado que esos puntos de vista ya están ahí, cometes los mismos errores una y otra vez, con una ligera variación sobre el tema, como si lo estuvieras mejorando. No es así. Creas un montón de forma y estructura alrededor de cómo se supone que te debes de ver, cómo se supone que te debes vestir, cómo se supone que debes ser. "¿Qué he creado aquí como forma y estructura que no lo es?"

Consciencia

Dos dedos hacia arriba desde la parte superior de la oreja y medio dedo atrás.

Consciencia tiene que ver con todos los espacios en los que hemos juzgado nuestra toma de consciencia y encontramos que estaba incompleta o decidimos que carecía de algo, cuando en realidad no era así. Profundizamos más en cómo no estamos conscientes, en lugar de cómo si lo estamos. Al hacer esto, creamos este espacio donde tratamos de eliminar nuestra consciencia en lugar de tenerla. Cuando se activan estas Barras, se eliminan todos esos espacios donde hemos decidido que no podemos ser conscientes y comienzan a abrirse las puertas para estar más conscientes.

Barra puente

Ejecutada en la parte frontal, alrededor de 2.5 cm detrás de la línea del cabello, en los extremos de las barras de cuerpo, sexualidad y tostador de envejecimiento.

La barra puente hace un puente sobre todas las consideraciones que tienen que ver con el cuerpo, la sexualidad y el envejecimiento. Si tenemos el punto de vista de que nos hacemos viejos y nuestro cuerpo decae, he aquí un puente entre dichas consideraciones.

Tristeza y gozo

Por encima de la ceja, en línea con el centro del ojo.

Tristeza y gozo contienen todas las consideraciones acerca de lo que está bien sobre estar triste o lo que está bien sobre tener gozo. Pero, principalmente, acerca de lo que está bien sobre el estar triste, y lo que está mal de tener gozo, puesto que el gozo no se considera una actividad apropiada aquí. La gente siempre dirá: “¿Qué tienes?”, cuando estás triste; y si estás alegre dirán: “¿Qué droga estás tomando?”, porque asumen que debe haber algo malo si estas en gozo.

Sanación

En el centro de la sien.

Sanación son todas las consideraciones que tienes acerca de lo que significa ser un sanador, lo que significa no ser un sanador, y todos los puntos de vista que tienes acerca de que el cuerpo sane o no. También incluye las partes de tu capacidad de sanar la Tierra, que niegas y rehúsas lo más posible. A muchas personas que tienen la “habilidad de sanar” les sucede que toman consciencia de un dolor en su cuerpo; más frecuentemente de lo que crees, tienes que preguntar: “¿Es esto mío?”. “¿Es esto de alguien más?” o “¿Es de algo más?”. Si se trata de algo más, en el 99% de los casos, es la Tierra la que necesita algún tipo de contribución de nuestra parte. Por lo tanto, tienes que estar dispuesto a contribuir con toda la energía que tengas disponible para ayudar a la Tierra en lo que desee y requiera.

Cuerpo y sexualidad

Estas Barras están en línea con el centro del ojo.

Las Barras de Cuerpo y Sexualidad tienen que ver con los pensamientos, ideas, creencias, consideraciones, actitudes y emociones que has almacenado en cualquier vida sobre tu cuerpo o sobre la sexualidad. Todos los juicios que tenemos sobre nuestros cuerpos están localizados en esta área.

Bondad, gratitud, paz y calma

Cuatro dedos hacia atrás desde la parte superior y media del oído; son tres Barras que se ejecutan al mismo tiempo. Paz y calma es algo que no tenemos aquí en el planeta Tierra.

No existe en el planeta Tierra, y es algo que rara vez te permites en tu existencia. Paz y calma es lo que tienes que ser para eliminar la sobrecarga de adrenalina con la que no paras de funcionar.

La bondad es algo que siempre cuestionamos. Son todos los puntos de vista que tenemos acerca de si alguien está siendo amable realmente o si está tratando de crear una obligación. Si alguien te da un regalo, ¿lo hace desde la bondad o lo hace desde la obligación? A menudo, la gente hace regalos desde la obligación y no desde la bondad. Cuando tienes a alguien que te da verdadera bondad "se siente" diferente. En su mayoría, éstas son las consideraciones sobre cuando pensaste que alguien fue bondadoso, pero en realidad creó una obligación.

Gratitud es la idea mal entendida de que, en la vida, "amor" es lo que obtenemos. En realidad, si tienes gratitud, no puedes tener juicio alguno. Estos son los juicios sobre lo que hemos aplicado erróneamente como amor; lo que esta barra hace es que comienza a eliminar todos los lugares donde has identificado y aplicado mal lo que es la gratitud, en favor del amor o de algún otro punto de vista erróneo acerca de lo que ésta es.

Comunicación

Si trazas una línea desde la parte frontal de la oreja, la barra de comunicación está entre 15 a 30 grados hacia adelante de esa línea y dos dedos y medio hacia adelante de la barra del dinero.

La barra de comunicación trata acerca de todas las situaciones donde decidiste que la comunicación es verbal y no a través de la consciencia o a través de técnicas no verbales. Lo que logras después de activar estas barras es que creas el espacio en el que tú puedes ser y hacer todo lo que puedes ser y hacer.

Tiempo y espacio

Está por encima de la barra de comunicación, en línea con un ángulo de 15 a 30 grados.

La barra de tiempo y espacio tiene que ver con todos los lugares en los que crees que el tiempo y el espacio están conectados y deben por necesidad estar atados el uno al otro; lo anterior elimina la capacidad de tener la energía, el espacio y la consciencia que generarán tu vida y te coloca en el concepto de materia, energía, espacio y tiempo, con el fin de crear control.

Reactivación y recreación

En línea con el rabillo del ojo.

Las barras de reactivación y recreación son los puntos de vista que tienes, que podrían ocasionar que algo vuelva a la existencia (recrear) cuando ya ha sido eliminado del cuerpo, ya sea porque has hecho un trabajo corporal, ejecutado procesos o activado las Barras. Activas éstas para que todo lo que has liberado no regrese. Ésta es una de las razones por las que es casi una de las últimas en hacerse.

Reestructuración de cuerpos

La barra de reestructuración se activa simultáneamente con las barras de tiempo y espacio, la banda de poder, y con la barra de reactivación y recreación. De lo que se trata es de reestructurar el cuerpo para que sea el nuevo espacio que es, de modo que no vuelva a la antigua forma de funcionar. Es la eliminación de todos los puntos de vista que podrían permitir que tu cuerpo vuelva a la antigua forma, con el propósito de que no vuelva a caer en la misma carencia que tenía anteriormente.

Círculo de manifestación

El círculo de manifestación trata sobre cómo alterar las cosas para que lo que se muestre en tu vida sea algo más grandioso y no menos. Querrás manifestar una nueva realidad. Querrás que algo diferente se muestre en tu vida. El círculo de manifestación trata sobre mostrar una realidad diferente. Manifestación es "cómo se muestra" y no "lo que se muestra". He aquí la puerta para que no tengas una consideración acerca de qué es lo crees que tiene llegar a ti, o cómo debe manifestarse. "¿Cómo es que esta realidad se va a mostrar para mí?".

Túneles de tiempo y espacio

Jala de ellos hasta que sientas que los tuyos se activen.

Los túneles de espacio y tiempo tienen que ver con abrir las puertas a aquello que accede a todo el tiempo y a todo el espacio simultáneamente. Al abrir los túneles de espacio y tiempo te estás abriendo a la capacidad de ir a cualquier espacio o cualquier tiempo, lo que te da acceso a todas tus vidas, incluido el futuro.

Corona de Mistar

Jala hacia arriba, hasta que sientas que se abre tu propia corona y sientas energía saliendo también por la parte superior de tu cabeza.

La corona de Mistar tiene que ver con entrar en los misterios del universo. Es para que te abras a todo lo que hayas decidido que es un misterio en el universo que no puedes saber.

Sigue la energía

Al final de este manual hay un ejemplo de cómo se pueden ejecutar las Barras. Ésa es una manera de hacerlo y también puedes seguir la energía. Si recibes la consciencia de ejecutar diferentes combinaciones con la persona que tienes en la camilla, por favor, sigue tu saber. ¡También sigue la energía para saber la duración para cada combinación!

Notas sobre la ejecución de barras

Utiliza el tamaño y ancho de las puntas de los dedos del cliente para determinar con precisión la distancia y ubicación de cada punto en la cabeza.

Los individuos varían considerablemente en su sensibilidad al tacto y en la sensibilidad que experimentan de un punto a otro y de una sesión a otra. La persona que está recibiendo la sesión de Barras es la encargada de decir si la presión que se está ejerciendo es la adecuada. Por favor, pídele a la persona que está en la camilla que te informe y por favor ten en cuenta que es ella la que está en su tiempo de recibir.

No le hables a menos que él/ella entable conversación. Permítele que sea él/ella quien dirija su sesión.

El dolor de cabeza y las Barras

Después de activarle las Barras a alguien, muchas veces ellos van a oír a alguien hablando en la calle y eso puede hacer que sus Barras se activen. Así que si te llaman y te dicen: “Estoy con dolor de cabeza después de lo que me has hecho”, pregúntale si es un dolor de cabeza lo que realmente tiene o si es que sus Barras están activas. Las Barras empezarán a activarse automáticamente por sí solas, porque éste es un sistema que se activa solo. Ahora bien, si te dice: “No se apagan”, acuerden encontrarse nuevamente, encuentra el punto que está caliente y con dolor, y presiona con mucha fuerza y parará.

Las Barras y la música

A menudo surge la pregunta de si es recomendable poner música durante la sesión de Barras. No es recomendable hacerlo porque la música apaga los implantes. La música es una energía que distrae, descuenta y disipa la carga que existe actualmente ahí. Cuando los implantes están apagados, no desaparecen; solo están apagados temporalmente y, más adelante, nuevamente se encenderán.

Si tu cliente está dispuesto a liberar algunos implantes durante las sesiones y el implante es desactivado por la música, él no será capaz de liberar el implante porque la música lo apagó. ¿No crearía eso una

limitación a lo que él podría recibir y cambiar durante la sesión de Barras?
¿Es esto lo que deseas crear para tus clientes?

Mientras hacen los procesos de cuerpo, Gary y Dain a veces dejan la televisión encendida durante las sesiones; lo hacen en beneficio de la persona que recibe la sesión de Barras, porque a veces esas sesiones pueden durar de 6 a 8 horas o más. La televisión y las películas son energéticamente más dinámicas que la música y a veces pueden hacer surgir implantes adicionales para liberar.

“La música apaga los implantes”, dice Gary. “La televisión los enciende”.

Las Barras y los marcapasos

Una de las preguntas sobre la cual recibimos más correos es: "Si las Barras pueden detener los relojes, ¿son seguras con los marcapasos?" La respuesta simple es: ¡SÍ! Nuestros cuerpos saben lo que requieren. Si el marcapasos de tu cliente está contribuyendo a su cuerpo, las Barras no lo van a detener.

Ejecutando las Barras por dimensiones

Si parece que la energía no está fluyendo puedes hacer lo siguiente para iniciar el flujo. Esto no ocurre a menudo. Comienza yendo de la 6ta a la 13ava dimensión y luego sigues de la 1ra a la 5ta. Solo pregunta: “¿Sexta dimensión? ¿Séptima dimensión? ¿Octava dimensión?”. Es todo lo que tienes que hacer, no es un proceso largo.

Cuando pedimos comenzar con la 6^a a la 13^a consecutivamente, eliminamos todas las consideraciones, etc. que están conectadas a todas las dimensiones, incluyendo de la 1ra a la 5ta, y las otras dimensiones también. Esto permite un flujo más fácil y rápido hacia las primeras dimensiones, de la 1ra a la 5ta. Pregunta por las dimensiones 1ra a la 5ta después de hacer de la 6ta a la 13ava. Si tenemos a alguien en particular, cuyas Barras no están corriendo de manera significativa o rápida, se puede añadir “en todas las otras dimensiones”.

Esta herramienta se utiliza principalmente cuando estás experimentando dificultad para sentir la energía de las Barras en una persona en particular

o cuando la energía de un lado de la cabeza fluye más que en el otro lado.

Ejecutando las Barras a distancia

Las Barras son para enseñar al cuerpo que puede recibir.

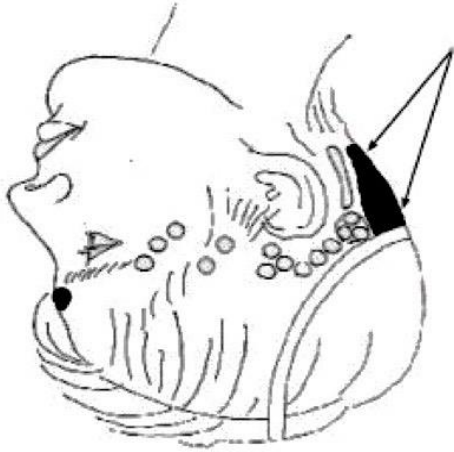
A los cuerpos les gusta ser tocados. Los cuerpos están dispuestos a ser tocados.

Gary Douglas no reconoce las Barras o sesiones con procesos corporales hechas a distancia como una opción viable. Puede ser que funcionen y que las Barras o los procesos se activen; en todo caso eso no nutre ni cuida al cuerpo que necesita ser tocado y necesita recibir. A larga distancia, no aprendes a recibir.

Si recibes una sesión a distancia de Barras o una sesión de procesos corporales, no estarás recibiendo los beneficios completos. Por favor considera que una sesión a distancia jamás será un sustituto de una sesión física y no se puede tomar en cuenta como prerrequisito para otras clases principales de Access Consciousness.

Resumen de una sesión de Barras

JALANDO ENERGÍA:



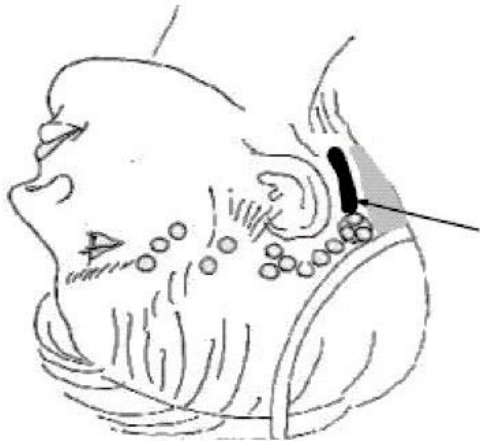
1. Coloca tu mando en la parte posterior de la cabeza de la persona a la altura de la BANDA DE PODER (pones tu dedo gordo en el lóbulo occipital de la cabeza de tal manera que su cabeza esté descansando en tu mano). Coloca los tres dedos centrales de tu otra mano en el tercer ojo. Jala energía desde los pies de la persona a lo largo de todo su cuerpo hasta arriba de su cabeza y a través de tus manos para que salga por la parte de arriba de tu cabeza.
2. Sitúa tu dedo medio (cordial) en la hendidura de la parte media del pie, jalando la energía desde su cabeza, a través del cuerpo, hasta tus manos, para que salga por la parte de arriba de tu cabeza. Jalando la energía desde su cabeza, a través del cuerpo, hasta tus manos, para que salga por la parte de arriba de tu cabeza.
3. Luego coloca tu dedo medio en el centro de la palma de su mano y su dedo medio en el centro de la palma de la tuya. Jala esa misma energía desde su cabeza, hacia abajo por sus hombros a través de tus manos para que salga por la parte de arriba de tu cabeza.

NOTA:

Asegúrate de que la persona no esté cruzando sus manos, sobreponiéndolas o estén tocándose entre ellas.

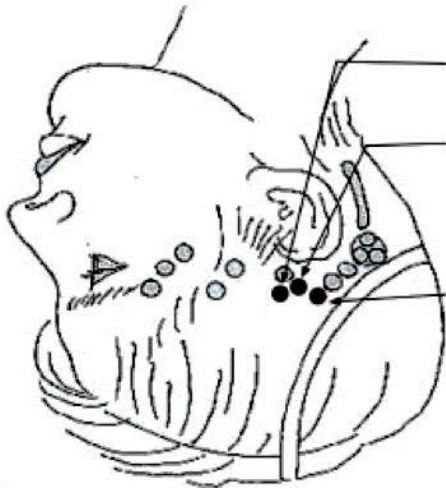
Utiliza el tamaño y ancho del alcance de los dedos del cliente para determinar con precisión la distancia y la ubicación de cada punto de la cabeza.

Los individuos varían considerablemente en su sensibilidad y tacto y en la sensibilidad que experimentan de un punto a otro y de una sesión a otra. La persona que está recibiendo la sesión es la encargada de decir si la presión que se está ejerciendo es la adecuada.



BANDA DE IMPLANTES (Arcoíris iridiscente)

Coloca dos o tres dedos en la hondonada justo después de la creyente que hay detrás de las orejas de la persona.



DINERO (Oro)

Tres dedos más arriba de la parte alta de la oreja.

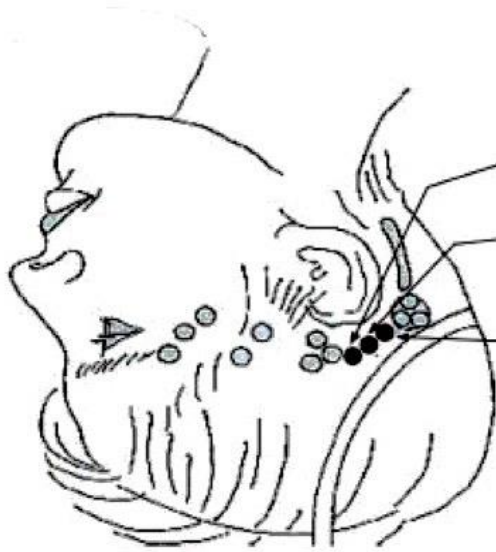
CONTROL (Transparente)

Un dedo más atrás de la del dinero y medio dedo para abajo.

CREATIVIDAD (Transparente)

3 fingers back from Money

Si quieres, puedes fácilmente y al mismo tiempo descansar tus pulgares en la barra de cuerpo y sexualidad (en la parte alta de la cabeza en línea con la parte media de los ojos) y proporcionarle una mayor depuración a tu cliente.



CREATIVIDAD (Transparente)

3 fingers back from Money

CREAR CONEXIONES (Transparente)

A 45 grados hacia abajo y más hacia atrás de Creatividad.

CREAR FORMAS DE VIDA (Transparente)

Con el mismo ángulo de 45 grados de Crear conexiones.



TOSTADOR DE ENVEJECIMIENTO (Amarillo)

Dos barras en la parte superior de la cabeza, con un espacio entre sí de 1.3 cms y 2 cms en la parte superior del cráneo, en línea con los ángulos interiores de los ojos sobre la mitad de la oreja.

Para tu facilidad y comodidad, si lo deseas puedes colocar los dedos del lado de las uñas en la barra tostadora del envejecimiento.

La barra tostadora de envejecimiento puede ejecutarse también al mismo tiempo que otras barras.



SUEÑOS Y ESPERANZAS (Transparente)

Por debajo de la barra de Sanación detrás de la sien, en la pequeña hendidura, ligeramente inclinada hacia el oído.

FORMA Y ESTRUCTURA (Transparente)

En la pequeña hendidura en la parte superior de la sien, cerca de la punta de la ceja.

CONSCIENCIA (Transparente)

El segundo dedo hacia la barra del Dinero, medio dedo hacia atrás.

CONTROL (Transparente)

Un dedo más atrás de la del dinero y medio dedo para abajo.

BARRA PUENTE (Transparente)

En la parte superior de la cabeza tocando el Tostador de envejecimiento, Cuerpo y Sexualidad.

**SANACIÓN** (Turquesa pálido)

Al centro de cada sien.

TRISTEZA (Morado oscuro)

Justo por encima del ojo derecho.

GOZO (Lavanda)

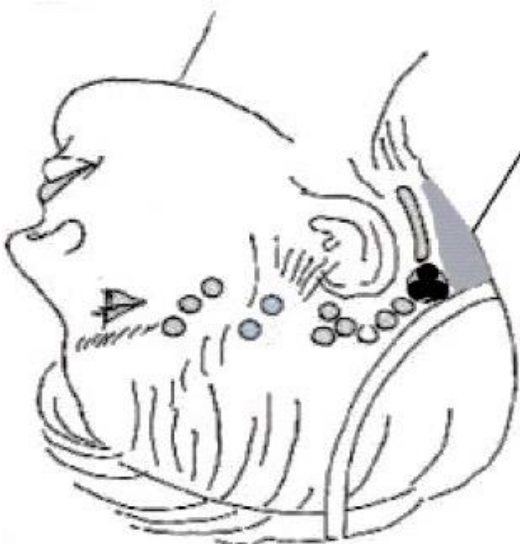
Justo por encima del ojo izquierdo.

CUERPO (Rosa)

En línea con el centro del ojo derecho.
A media pulgada del Tostador de envejecimiento, alrededor 3 pulgadas de largo (del tamaño de un dedo).

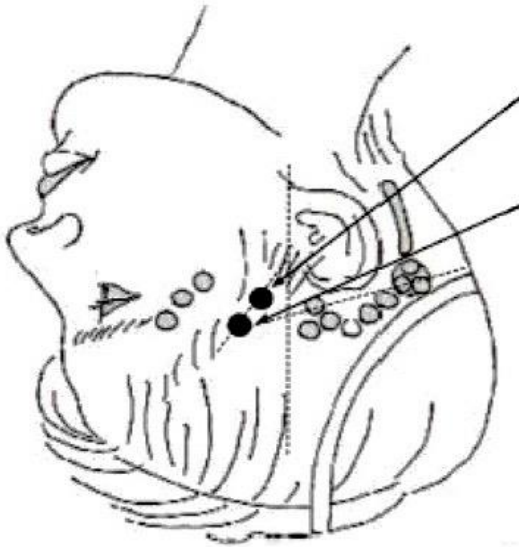
SEXUALIDAD (Azul)

En línea con el centro del ojo izquierdo.
A media pulgada del tostador de envejecimiento (del tamaño de un dedo).

**BONDAD,
GRATITUD,
PAZ Y CALMA** (Transparente)

Alinea cuatro dedos a partir de la parte superior central de la oreja. Los dedos tercero y cuarto serán el de la bondad y gratitud. Paz y calma está justo debajo de ellos, creando un triángulo.

Es más fácil usar el dedo índice para bondad, el cuarto (anular) para gratitud y utiliza el dedo medio (cordial) para paz y calma.

**COMUNICACIÓN** (Transparente)

Dos dedos y medio hacia adelante de la oreja, en un ángulo de 23 grados.

TIEMPO Y ESPACIO (Verde)

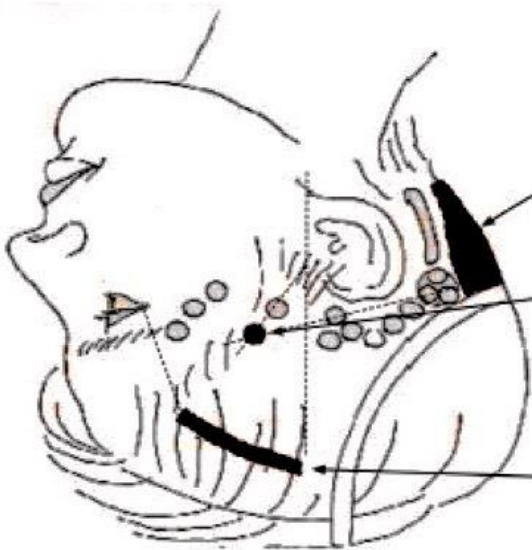
En la línea del nacimiento del cabello, a cuatro dedos de la oreja, a continuación de la barra de Comunicación.

DEJA TU DEDO ÍNDICE DONDE ESTÁ, EN TIEMPO Y ESPACIO para la barra de reestructuración de cuerpos.

Coloca tus pulgares en las barras de reactivación y recreación (en línea con el borde exterior de cada ojo). Lleva un dedo hacia atrás de la cabeza y toca cualquier lugar en la banda de poder. Solo tienes que tocar la banda de poder con un dedo.

REESTRUCTURACIÓN DE CUERPOS

El dedo índice en las barras de Tiempo y espacio. Los pulgares tocando la barra de Reactivación y recreación y los dedos meñiques tocando el extremo superior de la Banda de poder.



BANDA DE PODER (Del color de la persona)

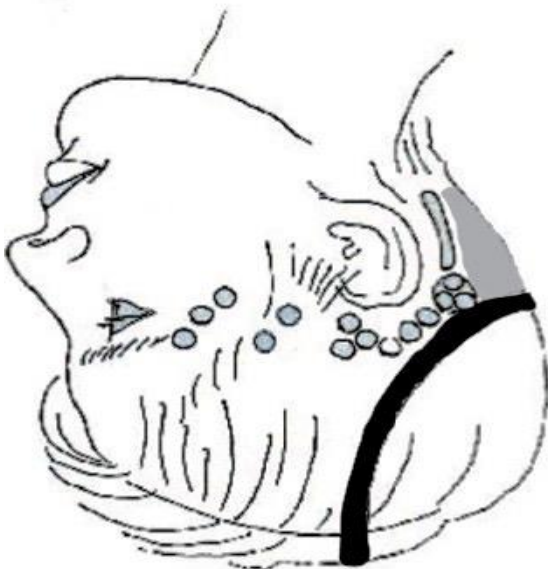
En la base del cráneo, del tamaño de la mano de la persona.

TIEMPO Y ESPACIO (Verde)

En el nacimiento del cabello, de uno a uno y medio dedos arriba de la barra de Comunicación. Ubica el punto a cuatro dedos en relación a la parte blanda de la oreja en un ángulo de 23 grados.

REACTIVACIÓN Y RECREACIÓN (Transparente)

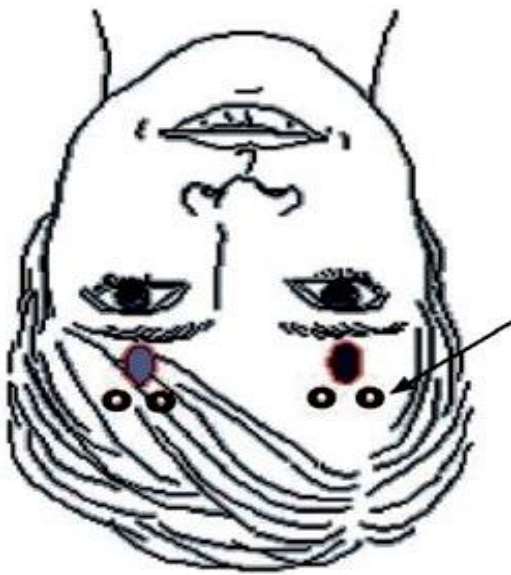
Estas barras están alineadas con el rabillo de cada ojo.



CÍRCULO DE MANIFESTACIÓN (Transparente)

Detrás de la cabeza, en la ubicación y del tamaño de una kipá (o gorrita judía), con un diámetro aproximado de 6 pulgadas (aproximadamente 15 cm).

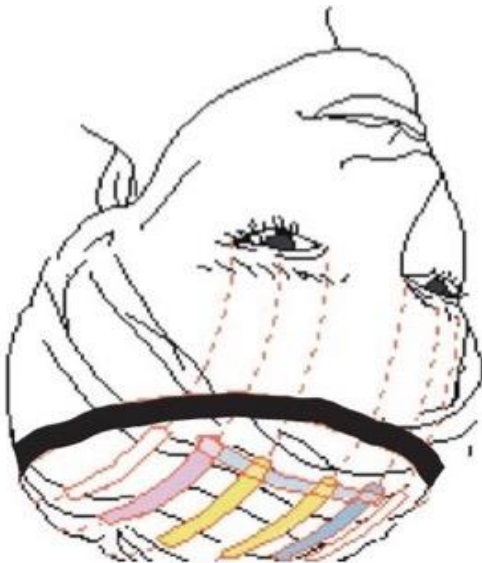
Los puntos de contacto del Círculo de Manifestación tocan las barras de Cuerpo y Sexualidad, Tostador de envejecimiento, Creatividad y Banda de poder. Estos puntos deben ser tocados con la punta de los dedos, aunque esto signifique tocar solo partes del círculo y no todo el círculo.



ACTIVA LOS TÚNELES DE TIEMPO Y ESPACIO SIN TOCAR LA CARA

TÚNELES DE TIEMPO Y ESPACIO

Estos cuatro puntos se ubican hacia el nacimiento del cabello por encima de las barras de tristeza y gozo. Con los dedos encima de las cejas, jala despacio en línea recta hacia arriba y en línea perpendicular a la parte plana de la cabeza. Toma solo de 30 a 60 segundos realizar estos puntos.



ACTIVA LA CORONA DE MISTAR SIN TOCAR LA CABEZA

LA CORONA DE MISTAR

La Corona de Mistar es un círculo en la parte alta de la cabeza. Con los dedos pulgar e índice de las dos manos, se forma un círculo (en toda la parte superior del cráneo). Empieza tocando la cabeza y mueves tus manos hacia atrás (hacia ti) hasta que encuentres una distancia que se siente "bien".

Habrá una ligera diferencia en la densidad de la energía más cerca de la cabeza y lejos de la cabeza cuando estás en el lugar adecuado.

Versión corta de una sesión de Barras



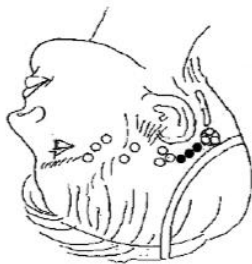
JALANDO ENERGÍA/Banda de poder



Banda de implantes



Dinero/Control/Creatividad




Creatividad
Crear conexiones
Crear de formas de vida



Tostador de envejecimiento



Sueños y esperanzas
Formas y estructuras
Consciencia
Control
Barra puente



Sanación
Gozo
Tristeza
Sexualidad
Cuerpo



Bondad
Gratitud
Paz y calma



Comunicación
Tiempo y espacio



Reestructuración de cuerpos
Banda de poder
Tiempo y espacio
Reactivación y recreación



Círculo de manifestación



Túneles de tiempo y espacio



Corona de Mistar

Ahora que ya tomaste una clase de las Barras de Access ¿qué sigue? “¿Qué sigue?”.

Consigue todo lo que necesitas saber en www.accessconsciousness.com/barspractitioner.



¿Ya soy un practicante de Barras?

¡Felicidades! ¡Ahora que ya tomaste una clase de las Barras de Access, te sugerimos que recibas y des tantas sesiones de Barras de Access como te sea divertido!

El título de practicante de Barras de Access Consciousness (BP) es para cualquier persona que haya asistido a la clase presencial de las Barras de Access Consciousness o a una clase Global de Barras, facilitada por Gary Douglas, el Dr. Dain Heer o Simone Milasas. Nota: La clase “en línea de instrucción de Barras de Access” no cuenta para convertirte en practicante de Barras.

- Tu estatus de practicante oficial es por un período de dos años a partir de la fecha de tu última clase de Barras de Access y te permite ofrecer sesiones de Barras como negocio. Tu estatus de practicante de Barras se puede renovar fácilmente cada dos años al asistir a cualquier clase pagada con cualquier facilitador o CFMW. Si eliges no renovar, puedes seguir contribuyendo con sesiones a familiares y amigos.

- Para explorar las posibilidades de crear con las Barras de Access como un negocio que te de nuevas fuentes de ingreso de dinero o solo por diversión te invitamos a descubrir más en nuestra biblioteca GRATIS para practicantes de Barras en www.accessconsciousness.com/bpresources.



Registrarte en la página web para practicantes de Barras

Puedes elegir registrarte, de manera gratis, para aparecer en nuestro directorio web de facilitadores y practicantes de Access Consciousness. ¡Más de un millón de personas visitan nuestro sitio web mensualmente y las barras de Access son el tema más buscado! Ve aquí para ver el directorio www.accessconsciousness.com/facilitators.

Para solicitar y completar tu orden gratuita en nuestro directorio web para practicantes de Barras, utiliza el cupón “BP” durante el proceso de compra www.accessconsciousness.com/BPListing.

Como practicante registrado de Barras, también tienes la opción de comprar una página de perfil público en el sitio web de Access Consciousness. ¡Esto abre muchas posibilidades! Una página de perfil público de tu negocio de Barras de Access te permite subir fotos y videos, publicar tus eventos, enlazar tus cuentas en las redes sociales y conectar con clientes al darles la habilidad de contactarte a través de la página web de Access Consciousness.

¿Te gustaría facilitar clases de las Barras de Access? ¡Hazte Facilitador de Barras de Access Consciousness!

¡Hazerte facilitador de Barras (BP) es fácil! Si ya has asistido a una clase de Barras de Access, puedes elegir tomar dos más con precio de repetición, para que así tengas tres clases de Barras de Access con tres facilitadores diferentes. Después de eso puedes aplicar para hacerte facilitador de Barras.

Los requerimientos completos para hacerte facilitador de Barras están en www.accessconsciousness.com/bf.

Notas:

- Una de las tres clases de Barras debe haber sido durante los últimos dos años.
- La clase de *instrucción de las barras de Access* en línea no cuenta como clase para obtener la licencia de facilitador de barras.
- Solo una de las tres clases de Barras puede ser en línea y debe ser la clase global de Barras de Access a la cual puedes asistir con un compañero que esté contigo en la misma locación. La clase global de Barras Access se facilita actualmente únicamente por Gary Douglas, Dain Heer o Simone Milasas.

¿Qué sigue con Access Consciousness?

Explora los recursos de las Barras de Access, libros, clases, documentales y más en www.accessconsciousness.com/barspractitioner.

La clase del Fundamento de Access

Otro gran paso en las clases principales de Access Consciousness es la clase del Fundamento. Esta clase de cuatro días es facilitada por todo el mundo por los facilitadores certificados de Access Consciousness, está diseñada para quebrar el fundamento de lo que piensas que es la realidad, para que así, puedas crear una realidad que funcione para ti. La clase del fundamento está diseñada para empoderarte a cambiar cualquier cosa que quisieras cambiar en tu vida. **Para aprender más, ve a www.accessconsciousness.com/foundation.**

Mantén la inspiración e interactúa en las redes sociales.

Aquí una breve lista de posibilidades en las redes sociales. Nos encantaría que nos etiquetaras con tus publicaciones inspiracionales acerca de las Barras de Access utilizando #accessbars o #getyourbarsrun.

El grupo de Barras de Access 365:

Consigue más personas, aprende más de las Barras de Access y haz tu preguntas en nuestro grupo más grande de Facebook: www.facebook.com/groups/accessbars365.

Páginas oficiales en Instagram de las Barras de Access:

www.facebook.com/accessbarsofficial
www.instagram.com/access.bars.official

Páginas oficiales de Facebook e Instagram de Access Consciousness:

www.facebook.com/accessconsciousness
www.instagram.com/accessconsciousness

El canal de Youtube de Access Consciousness:

www.youtube.com/accessconsciousness

Contáctanos

Si tienes alguna pregunta respecto al contenido de este manual, por favor pregúntale al facilitador de la clase o contacta a nuestro equipo de servicio al cliente.

Español

EE.UU | +1 805 284 9489 | customerservice@accessconsciousness.com

Australia | +61 7 2111 5370 | customerservice@accessconsciousness.com.au

Irlanda | +353-862-611-656 | customerservice@accessconsciousness.ie

Otros idiomas

Deutsch | +49 (9971) 1303 610 | cs.german@accessconsciousness.com

Francés | +33 (4) 30317801 | cs.french@accessconsciousness.com

Español | +1 805 284 9489, #2 | cs.spanish@accessconsciousness.com

Italiano | +39 (011) 7544230 | cs.italian@accessconsciousness.com

Português | +551149355473 | cs.portuguese@accessconsciousness.com

Turco | +90 2129001838 | cs.turkish@accessconsciousness.com

Magyar | cs.hungarian@accessconsciousness.com

Ruso | cs.russian@accessconsciousness.com

עברית | cs.hebrew@accessconsciousness.com

Română | cs.romanian@accessconsciousness.com

Croata | cs.croatian@accessconsciousness.com

日本語 | cs.japanese@accessconsciousness.com

한국어 | cs.korean@accessconsciousness.com

Checo | cs.czech@accessconsciousness.com

Árabe | cs.arabic@accessconsciousness.com

中文 | cs.chinese@accessconsciousness.com

Traducción

¡Le agradecemos a nuestro fantástico equipo de traductores en todo el mundo! Si tienes alguna pregunta relacionada a la traducción de este manual o si estás interesado en traducir para Access, por favor escríbele a nuestro equipo al correo electrónico: translation@accessconsciousness.com.

Nuestros socios licenciados a nivel mundial

Las clases, seminarios y productos de Access Consciousness son productos individuales de nuestros socios y franquicias mundiales.

Los servicios son provistos por las siguientes licencias de acuerdo con los siguientes territorios:

Para Estados Unidos / Canadá/ Caribe y Sudamérica:

Access Consciousness LLC

406 Present Street

Stafford, TX 77477

Estados Unidos de América

Teléfono: +1 (805) 284 9489

Correo electrónico: customerservice@accessconsciousness.com

Para Australia, Nueva Zelanda, Pacífico y Asia:

Access Seminars Australia PTY LTD

PO Box 52

Coolum Beach 4573

Queensland

Australia

Teléfono: +61 7 2111 5370

E-mail: customerservice@accessconsciousness.com.au

Para Europa, Medio Oriente y África:

Access Consciousness International Limited

1° y 2° piso,

The Mill

Greenmount Industrial Estate, Harold's Cross

Dublin 12,

D12 K2RW

Irlanda

Teléfono: +353 862 611 656

Correo electrónico: customerservice@accessconsciousness.ie